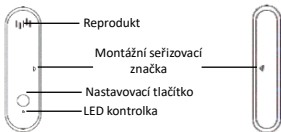


CZ Návod pro Solight Smart WiFi dveřní/okenní alarm 1D100DW



Popis zařízení



- A:** Stisknutí jednou pro zapnutí alarmu (krátké pípnutí).
- B:** Stisknutí jednou pro vypnutí alarmu (dvě krátká pípnutí).
- C:** Stiskněte a podržte po dobu 5 sekund pro vstup do nastavení WIFI, bliká kontrolka.

Specifikace

- Baterie: Alkalické baterie (2x 1.5V AAA baterie)
- Klidový proud: $\leq 180\mu\text{A}$
- Proud při alarmu: $\leq 70\text{mA}$
- Hlasitost: 80dB (do 1m)
- Pracovní vzdálenost: $\geq 15\text{mm}$
- Upozornění na nízký stav nabití baterií
- Pracovní teplota: $-10^{\circ}\text{C} \sim 55^{\circ}\text{C}$
- Pracovní vlhkost: 10% \sim 90%RH
- Wi-Fi: IEEE 802.11 b/g/n 2.4GHz
- Zařízení je určeno pro vnitřní použití

Návod k použití

1. Zatlačte na držák na zadní straně směrem nahoru a vyjměte jej.



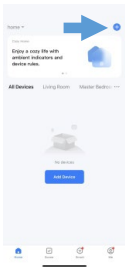
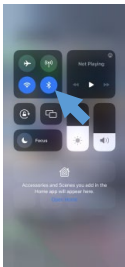
2. Vložte baterie do zásobníku baterií viz. obrázek. Po vložení baterií se vždy rozsvítí a zhasnou kontrolky.



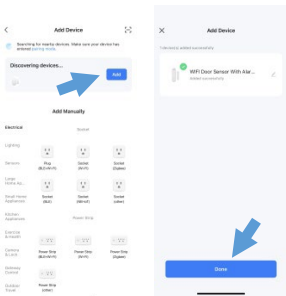
3. Stáhněte si mobilní aplikaci Smart Life pomocí Google Play – pro zařízení s Androidem, nebo v App Store – pro zařízení s iOS.



4. Nejprve zapněte Bluetooth v mobilním telefonu, otevřete aplikaci Smart Life a zvolte "+", následně podržte tlačítko „set“ cca 5 sekund, dokud indikátor začne blikat.



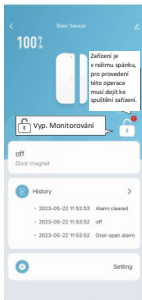
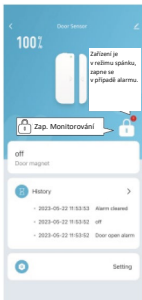
5. Poté se v mobilní aplikaci zobrazí "Discovering devices" (Hledání zařízení). Po nalezení zařízení stiskněte "Go to add" (Přejít na přidání), zvolte síť WiFi a zadejte k ní heslo. Zařízení se automaticky připojí.



6. Po úspěšném připojení:

Aplikace vás bude upozorňovat při otevření/zavření dveří.

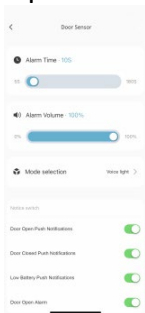
- 1 Zapnutí alarmu (zapnutí monitorování).
- 2 Vypnutí alarmu (vypnutí monitorování).



Videonávod

Videonávod k tomuto zařízení naleznete na [YouTube.com](https://www.youtube.com) pod heslem „**Solight 1D100DW návod k aplikaci**“.

Popis funkcí



Alarm time (Doba alarmu)

Lze nastavit dobu po kterou se aktivuje alarm po otevření dveří. (5s – 180s)

Alarm volume (Hlasitost alarmu)

Lze nastavit hlasitost alarmu (0-100%). Při nastavení 100% je hlasitost 80dB

Door open alarm (Alarm při otevření dveří)

Při zapnutí této funkce Vám aplikace zašle vyskakovací upozornění a zvukové upozornění na mobilní telefon při otevření dveří.

Sdílení zařízení

Přidaná zařízení můžete sdílet se členy rodiny, aby mohli také sledovat okolní prostředí.

Inteligentní propojení

Při otevření dveří lze propojením zapnout inteligentní světlo Tuya; při zavření dveří lze propojením vypnout inteligentní světlo Tuya.

Hlasové ovládání třetích stran

Zařízení je kompatibilní s Amazon Alexa a Google Assistant.

Životnost baterie

Čím více se spustí dveřní senzor, tím kratší je životnost baterie (životnost baterie bude záviset na době spuštění senzoru).



Na výrobek je vystaveno CE prohlášení o Shodě a Prohlášení o Vlastnostech v souladu s platnými předpisy. Na vyžádání u výrobce: info@solight.cz, případně ke stažení www.solight.cz